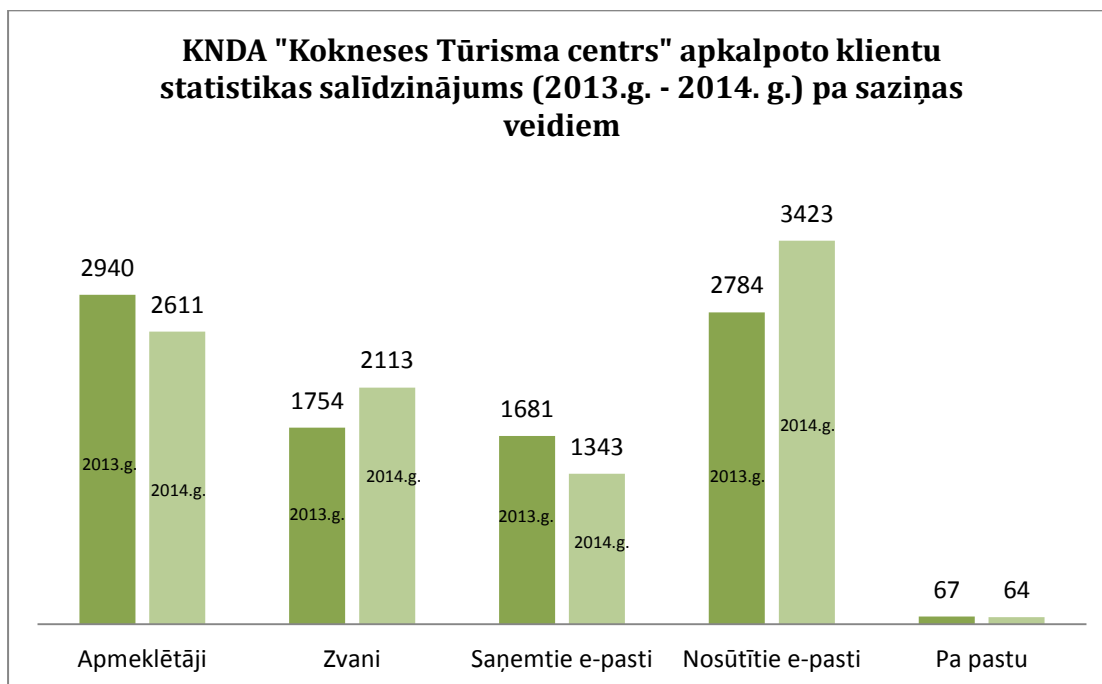


KNDA „Kokneses Tūrisma centrs” 2014. gada statistikas dati

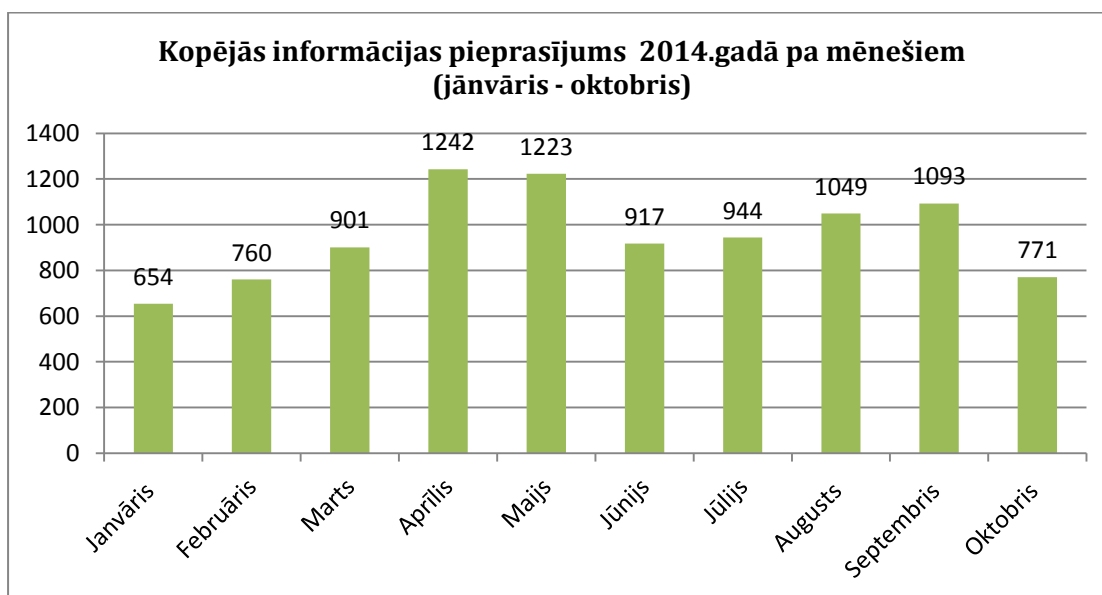
2014.gadā tūrisma informācijas centrs ceļotājiem sniedza bezmaksas informāciju par Kokneses novadu. Klientiem tieka sniegta informācija par tūrisma objektiem, par naktsmītnēm, par ēdināšanas iestādēm, par kultūras, sporta un citiem pasākumiem Kokneses novadā.

2014.gadā aģentūra sniegusi 9554 informācijas pieprasījuma pakalpojumus un salīdzinot ar 2013.gadu pieaugums ir par 3 %. (Sk. 1.attēls. informācijas pieprasījums salīdzinājumā ar 2013.g.)



1.attēls

KNDA „Kokneses tūrisma centrs” kopējās informācijas pieprasījums 2014.gadā pa mēnešiem (sk. 2.attēls)



2.attēls

Informāciju par tūrisma produktiem Kokneses novadā tiek sniegta vairākos saziņas veidos - pa telefonu, elektroniski, rakstiski. Informācijas pieprasījumu pēc saziņas rakstura un pa mēnešiem var apskatīt 1.tabulā.

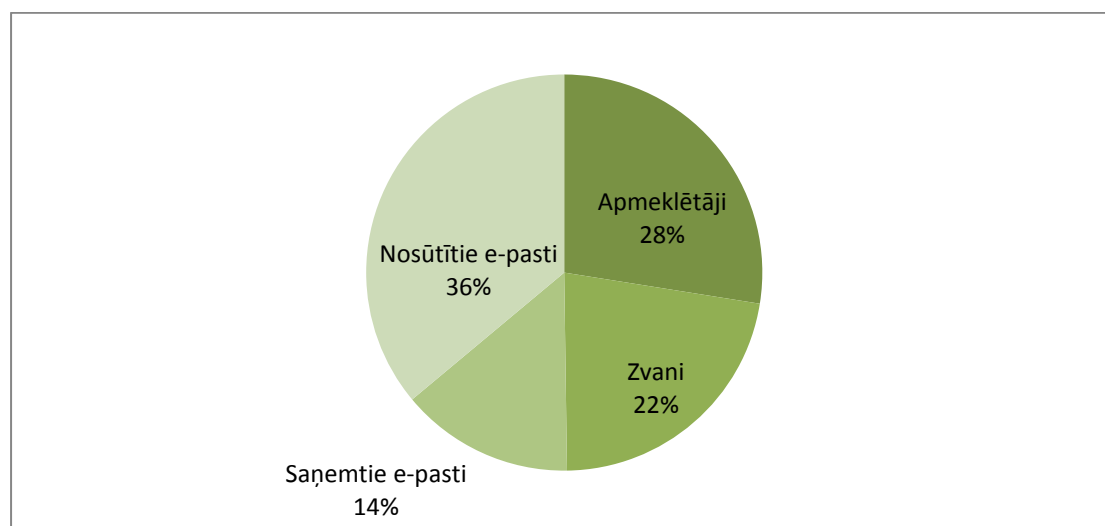
Kokneses novada domes aģentūras „Kokneses tūrisma centrs” informācijas pieprasījums pēc saziņas rakstura par 2014. gadu (skaits)

	Jan.	Feb.	Mar.	Ap.	Mai.	Jūn.	Jūl.	Aug.	Sep.	Ok.	KOPĀ
Apmeklētāji	147	129	187	396	389	337	282	336	215	193	2611
Zvani	153	202	190	174	257	166	193	296	247	235	2113
Saņemtie e-pasti	145	142	151	131	151	123	112	153	100	135	1343
Nosūtītie e-pasti	206	281	360	534	421	286	346	256	529	204	3423
Pa pastu	3	6	13	7	5	5	11	8	2	4	64
KOPĀ	654	760	901	1242	1223	917	944	1049	1093	771	9554

1.tabula.

Informācijas pieprasījums pēc saziņas rakstura struktūrā (skatīties 3.attēlu) redzams, ka tomēr interesenti par tūrisma produktiem vēlas saņemt klātienē 28 % no visiem pieprasījuma veidiem.

Kokneses novada domes aģentūras „Kokneses tūrisma centrs” informācijas pieprasījums pēc saziņas rakstura struktūras par 2014. gadu (%)



3.attēls

Otrs lielākais informācijas pieprasījuma veids izmantojot telefonu– 22 % no kopējā pieprasījuma skaita un e-pasti – 14 %